

Mewell Vinkelränna



Bilden ovan visar en vinkelränna i dimensionerna 2000x2000 mm för anslutning mot betonggolv. Vinkelbrunnen är lämplig att använda i bl.a. storköks- och industrimiljö. Finns att beställa för anslutning mot totalt 6 st olika golvtyper/ytskikt (se nästa sida) och med fri bredd och längd.

Information

- Konstruerad för att uppfylla kraven i Europeanormen EN 1253.
- Tillverkas i rostfritt EN 1.4301 (SS 2333) alternativt syrafast stål EN 1.4404 (SS 2348).
- Urtagbart/delbart vattenlås med handtag för lätt rensning.
- Rutgaller i rostfritt, RF. Finns i lastklasserna L15 och M125.
- Ingjutningsklammer med hål för enkel montering.
- Kan beställas som spygatt. Det går att komplettera med ett vattenlås i ett senare skede.
- Går att beställa i lågbyggd variant.

Tillbehör

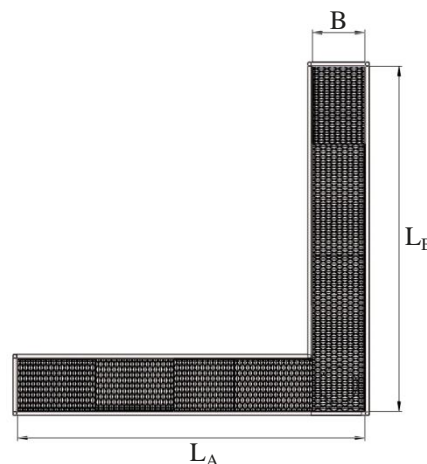
- Silkorg (Påverkar flödeskapaciteten), **art.nr: MS11** (liten silkorg), **MS12** (stor silkorg).
- Sandfång (Påverkar flödeskapaciteten), **art.nr: MSF1** (litet silfång), **MSF2** (stort silfång).
- Vattenlås (påverkar flödeskapaciteten), **art.nr: MVL1** (litet vattenlås), **MVL2** (stort vattenlås)
- Extra inlopp uppe/nere (Ø50 eller Ø75).
- Radontätning.
- Luktstopp.

Råd och anvisningar

Ange vid beställning:

- Typ av brunn/ränna.
- Bredd, Längd A, Längd B
- Golvtyp/Ytskikt
- Typ av utlopp, Sido/Botten och anslutningsdiameter.
- Kvalitet på material (Rostfritt, Syrafast).
- Tillbehör (vattenlås, sandfång, silkorg, galler)
- Lastklass galler (Gångbart **L15** eller körbart **M125**)
- Eventuellt specialutförande (längd, bredd, djup etc)
- Riktning och placering av potta

BxL _A xL _B (galler)	Art.nr	Flöde S/B (l/s)
150xL _A xL _B	MVR-L15-B150L _A L _B *	S75=1,8 l/s B75=2,8 l/s
200xL _A xL _B	MVR-L15-B200L _A L _B *	S75=1,8 l/s B75=2,8 l/s
300xL _A xL _B	MVR-L15-B300L _A L _B *	S75=3,1 l/s S110=4,1 l/s B75=3,5 l/s B110=4,6 l/s
400xL _A xL _B	MVR-L15-B400L _A L _B *	S75=3,1 l/s S110=4,1 l/s B75=3,5 l/s B110=4,6 l/s



*Det kompletta artikelnumret byggs upp av de val som görs i samband med beställning.

Exempel:

MVR-L15-B150L_A500L_B900A50P1S75E50-BET

Förklaring:

Mewell Vinkelränna (MVR)-Lastklass (L15)-Bredd (B150) längd_A (L_A500) längd_B (L_B900) Extra inlopp uppe och diameter (A50) storlek Potta (P1) typ av avloppsanslutning och diameter (S75) extra inlopp nere och diameter (E50) - golvtyp betonggol (BET)

OBS ! Ovan angivna brunnar är standardbredder men kundanpassade mått går att få på dessa och är *vår absoluta styrka*.

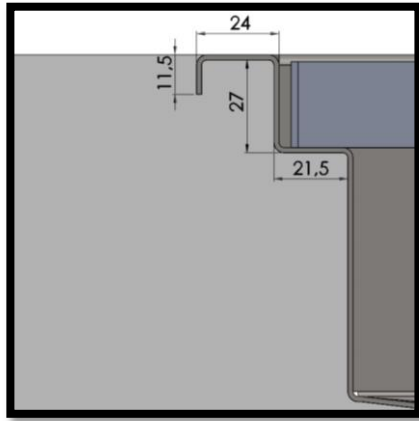
Kontakta oss så hjälper vi er.

www.mewell.se
Tel: 0910-702144

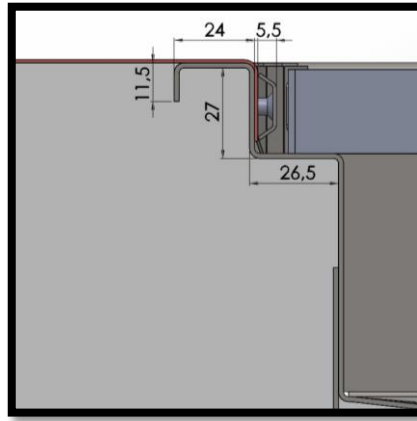
Anvisningar för montering samt skötsel & råd finns att ladda ner från vår hemsida.

Mewell
PLÅT AB

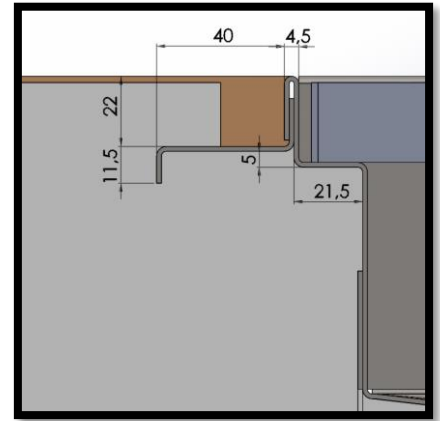
Mewell Vinkelränna



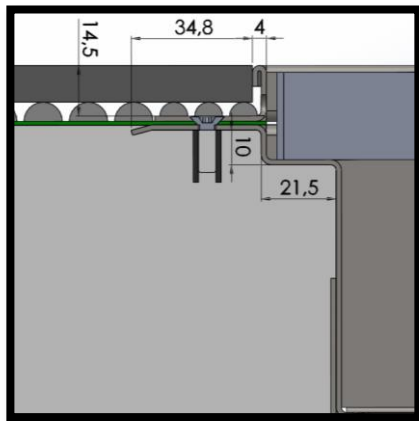
Betongolv (-BET)



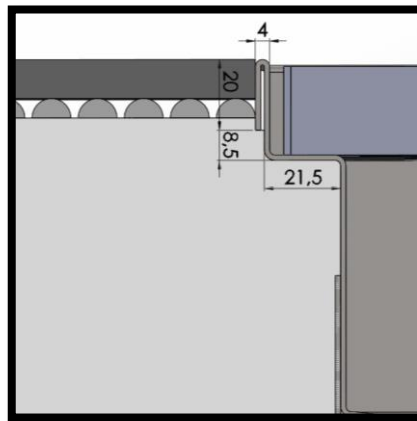
Plastmatta (-PLM)



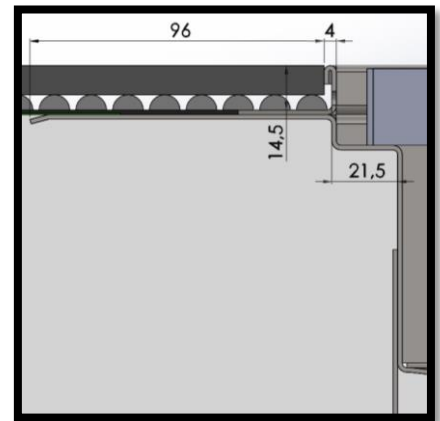
Plastmassa (-PMG)



Klinker med tätskikt (-K5)



Klinker utan tätskikt (-K3)



Klinker med rollat tätskikt (-K4)

Totalhöjden är densamma för de olika golvtyperna men varierar med den beställda längden (pga. lutningen/fallet) och med bredden. Bredder under 300 mm kommer med lilla pottan och möjlighet att välja anslutningsdiameter 50 eller 75 mm. Bredder över 300 mm kommer standard med stora pottan vilket ger en höjdförändring på +70 mm och möjlighet att välja anslutningsdiameter 75 eller 110 mm. Det finns möjlighet att välja lilla pottan också vid bredder över 300 mm. Val av botten- eller sidoutlopp påverkar inte den totala bygghöjden.

www.mewell.se
Tel: 0910-702144

Anvisningar för montering samt skötsel & råd finns att ladda ner från vår hemsida.

Mewell
PLÅT AB